擁抱生命的技職學府

人生價值．良師益友．終身志業．愛的尋求

有關家長線上請假申請作業說明











報告人：新北高工 學務處

家　長　線　上　請　假　申　請　作　業　說　明

【家長線上請假申請作業說明】

一、先下載軟體App至手機中，如右圖。

1. 掃描Qrcode
2. 至Google Play商店搜尋「新北校園通」即可下載
3. 至App Store下載「新北校園通」

Step.1 下載App

新北校園通

Google Play 立即下載

Download on the App Store



家　長　線　上　請　假　申　請　作　業　說　明

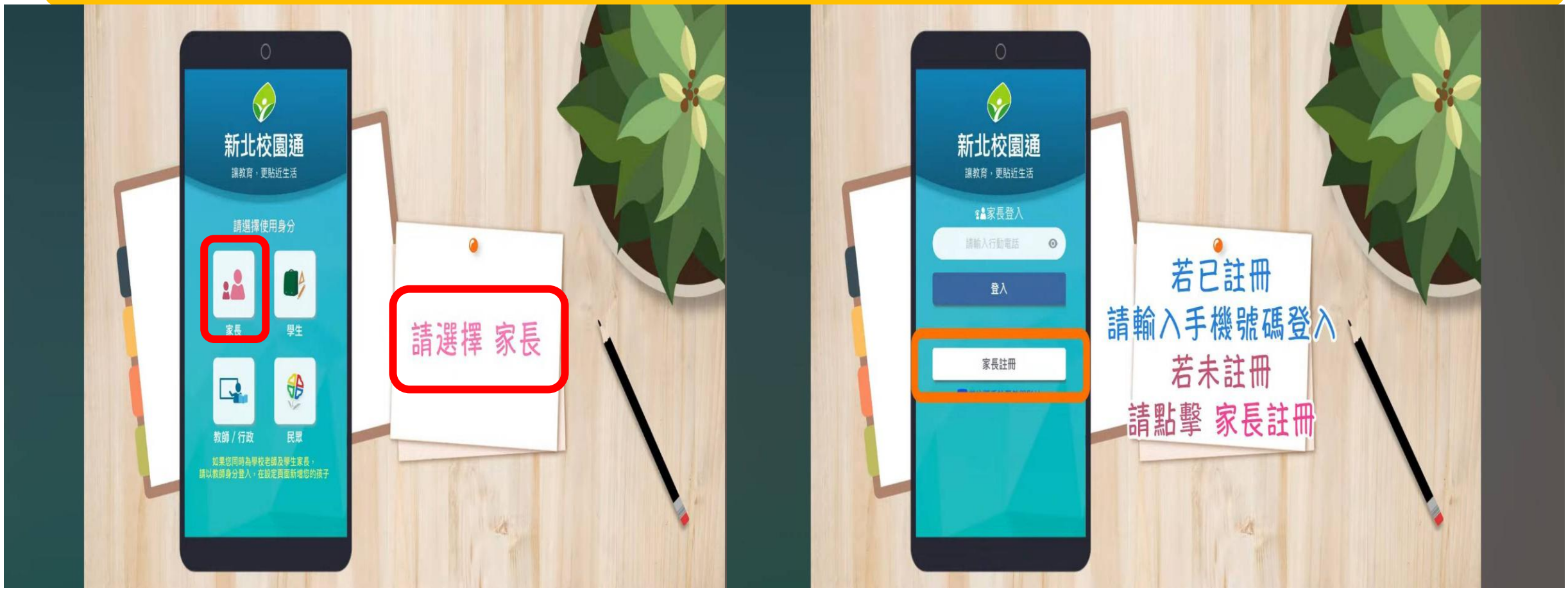

【家長線上請假申請作業說明】

二、開啟「新北校園通」app軟體，進行登入或註冊。

Step.2 開啟App，選擇身分「家長」，認證後，輸入帳密登入或註冊。

家　長　線　上　請　假　申　請　作　業　說　明



【家長線上請假申請作業說明】

三、點擊「同意」並選擇區域。

Step. 3 點擊同意後選擇「土城區」。

家　長　線　上　請　假　申　請　作　業　說　明





【家長線上請假申請作業說明】

四、選擇「區域與學校」後輸入孩子班級座號以及家長手機號碼。

Step. 4 選擇「土城區 市立新北高工」後輸入孩子班級座號及家長手機號碼。

家　長　線　上　請　假　申　請　作　業　說　明



【家長線上請假申請作業說明】

五、輸入「驗證碼」完成註冊後即可登入。

Step. 5 輸入「驗證碼後」後即可登入。

家　長　線　上　請　假　申　請　作　業　說　明

【家長線上請假申請作業說明】
六、點選上課YO，點新增假單上傳相關附件送出即可完成。

Step. 6 點選上課YO再點即右下角的+假單，點選請假類別與上傳附件、選擇日期與節數，點選送出假單即完成申請。

家長請假

1 點選【上課yo】

2 點選右下角的【+假單 】

3 選取假別、請假日期與節數。亦可以區間請假選取請假多天。

請假原因為必填項目；是否需上傳附件則視學校設定而異。

4 送出假單後，家長可瀏覽確定假單簽核狀態。

假單核准或退回時，家長將收到APP的推撥通知。



二　位　以　上　子　女　作　業　說　明



【二名以上子女作業說明】

一、若家長有兩位以上子女在新北市任何一所學校或同所學校不同年段，可如下操作。

Step.1 登入新北校園通App後，點擊右下角「設定」。

二　位　以　上　子　女　作　業　說　明

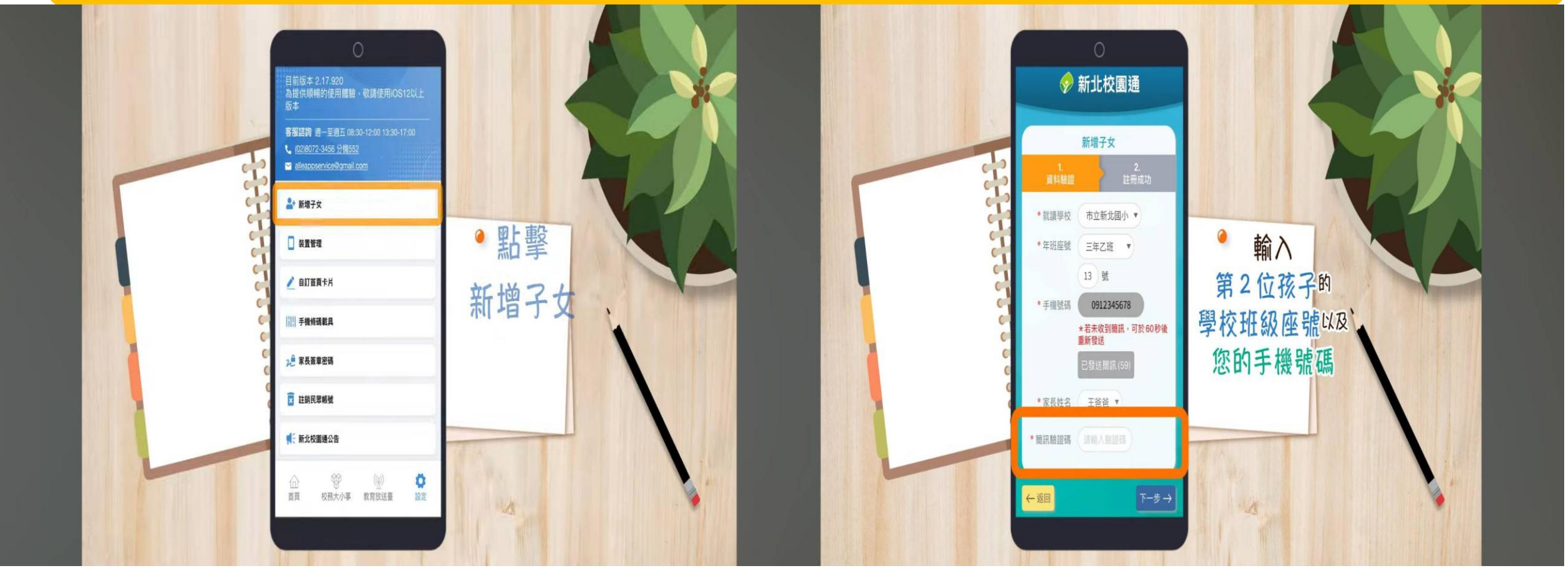

【二名以上子女作業說明】

二、點擊新增子女，輸入另一位孩子的學校班級座號及家長手機。

Step. 2 點擊新增子女，輸入另一位孩子「學校班級座號」及家長的手機號碼。

二　位　以　上　子　女　作　業　說　明



【二名以上子女作業說明】

三、輸入驗證碼後，即可完成新增。

Step. 3 輸入驗證碼，即可完成新增子女。

如　何　切　換　子　女　頁　面　說　明



【切換子女頁面說明】

至新北校園通APP首頁，點擊右上角圖示即可切換子女。

感謝聆聽與配合

攜手守護學生安全‧打造溫馨智慧校園

承辦單位：新北市立新北高級工業職業學校 學務處生活輔導組

聯絡電話：(02) 2261-2483 分機 57、75/ (02) 2266-5426

校址：新北市土城區學府路一段241號